













NOMBRES Y APELLIDOS DEL ESTUDIANTE:	
DOCENTE: VÍCTOR MANUEL GARCÍA	
TEMA:	ORGANIZACIÓN DE EVENTOS- ESTACIONES
Enviar por medio digital a Mail. Puede escanear o sacar foto legible.	Correo electrónico victor.garcia@normalsuperiornocaima.edu.co WhatsApp. 3204393374. O sacar foto y enviar.
OBJETIVO:	Conocer alternativas de organización de eventos y aprovechar sus características mejorando mi desempeño académico y mi praxis de la practica con niños.

	ESTACIÓN SALTO DE ENCOSTALADOS
	ESTACION BOMBAS CON AGUA.
	ESTACIÓN YERMIS
	ESTACIÓN BOLOS.
	ESTACIÓN RAYUELA O GOLOZA
	ESTACIÓN PIQUIS -CANICAS EN OBSTACULOS.

	ESTACIÓN CONCURSO TROMPO
	ESTACIÓN CONCURSO HALAR LA MANILA
	ESTACIÓN CUCUNUBÁ
	ESTACIÓN SALTO CUERDA O SOGA

Las estaciones deben tener en cuenta un proceso organizativo propio a sus condiciones, espacio, tiempos, cantidad de participantes entre otros.

Aspectos a tener en cuenta:

- Identificar cada estación con un número, banderín, título, letrero vistoso, llamativo.
- Ubicar a un líder en cada estación. Éste debe explicar, demostrar y mantener el orden en dicha estación.
- Se determina quién evalúa dicha estación, los visitantes o el monitor encargado.
- Se elabora un formato de evaluación.
- Se determina el tiempo general y luego, de acuerdo a la cantidad de estaciones el tiempo de rotación cronometrado.
- Se busca el sonido adecuado para la rotación, este debe ser escuchado en todas las estaciones. En casos en los que no es posible, cada monitor de estación orienta el tiempo adecuado.

ACTIVIDAD:

1. Realice en el cuadro, de la estación con el juego mencionado, la forma en la que se llevaría a cabo de la manera mas segura, divertida y responsable posible dicho juego.
2. En el espacio del dibujo, indique el nombre del compañero de su salón que se encargaría de ser el monitor de estación, tenga en cuenta sus posibles habilidades.
3. Elabore un letrero de estación (con el nombre del juego) con letra llamativa y creativa para el letrero de la estación que usted eligiera de la lista anterior.
4. Realice una estación de juego, puede seleccionar una de esta lista o proponer una diferente, luego ejecutela en familia, envíe una foto como evidencia de su ejecución con el grupo familiar con el que convives en estos momentos.